

BULGARİSTAN

ÜLKE PROFİLİ



T.C.
Ticaret Bakanlığı
Uluslararası Anlaşmalar ve Avrupa Birliği
Genel Müdürlüğü

İçindekiler

1. GENEL BİLGİLER	3
2. GENEL EKONOMİK DURUM	5
3. DIŞ TİCARET	6
4. DOĞRUDAN YABANCI YATIRIMLAR	10
5. TÜRKİYE ile TİCARET	11
EKLER:.....	13

1. GENEL BİLGİLER

Başlıca Sosyal Göstergeler

Resmi Adı	Bulgaristan Cumhuriyeti
Nüfus	6.211.000 (IMF, 2026 tahmini)
Dil	Bulgarca (resmi dil), Türkçe, Roman dili, diğer azınlık dilleri
Yüzölçümü	110.993 km ²
Başkent	Sofya
Başlıca Şehirleri	Filibe (Plovdiv), Varna (liman), Burgaz (liman), Rusçuk (liman), Stara Zagora, Plevne
Yönetim Şekli	Parlamenter Demokrasi
Devlet Başkanı	İliyana Yotova
Para Birimi	Avro

Kaynak: IMF

Coğrafi Konum

Koca Balkan Dağları (Stara Planina) Bulgaristan'ı, kuzeyde Tuna Düzlüğü, güneyde ise Trakya Düzlüğü olarak iki coğrafi bölgeye ayırır. Oldukça dağlık bir coğrafyaya sahip olan güney Bulgaristan'da Rodop, Rila ve Pirin sıradağları yer alır. Rila Dağı, 2 925 metrelik Musala tepesi ile ülkenin ve Balkanlar'ın en yüksek dağıdır.

Ülkenin en önemli ırmağı olan Tuna (Dunav), Romanya-Bulgaristan sınırının büyük bir bölümünü oluşturur. Tuna, Bulgaristan'da su taşımacılığı yapılabilen tek nehirdir.

Bulgar sınırları içerisinde doğup, Yunanistan-Türkiye sınırını oluşturduktan sonra Ege Denizi'ne dökülen Meriç (Maritsa), Bulgaristan'ın bir diğer önemli akarsuyudur. Bunların dışında İskir, Tunca, Yantra, Struma diğer büyük ırmaklardır. Bulgaristan, çok sayıda göle sahip olduğu gibi doğal kaynak suyu açısından da zengin bir ülkedir.

Bulgaristan'da genel olarak karasal-ılıman iklim hakimdir. Ancak, coğrafi özellikleri sebebiyle bölgelerinde farklı mikro iklimler de gözlenmektedir. Balkan Dağları, kuzey ve güneyden gelen hava akıntılarını için bir bariyer niteliği taşımakta, bunların karşı tarafa geçmesini engellemekte, kuzey ve güneyde sıcaklık ve yağış farklılıklarının oluşmasına sebep olmaktadır. Kuzeyde belirgin dört mevsimli karasal-ılıman iklim yaşanmaktadır. Güneyde ise Akdeniz etkisi görülmektedir. Kışın kuzeyde ortalama hava sıcaklığı -2, güneyde ise 0 derecedir. Yazın ortalama sıcaklığı 22 derecedir. Karadeniz bölgesinde denizin etkisiyle sıcaklık ülkenin diğer bölgelerine göre daha az değişmektedir. Bulgaristan'ın bitki örtüsü genellikle karasal-ılıman iklimde görünen bitkilerden oluşmaktadır.

Siyasi ve İdari Yapı

Bulgaristan Cumhuriyeti üniter bir devlettir. Yürütme doğrudan seçimle işbaşına gelen Cumhurbaşkanı, Başbakan ve Bakanlar Kurulundan oluşur.

Cumhurbaşkanı beş yıllık bir süre için seçilmektedir. 6-13 Kasım 2016 tarihlerinde düzenlenen iki turlu Cumhurbaşkanlığı seçimlerini Bulgar Sosyalist Partisi tarafından desteklenen eski Hava Kuvvetleri Komutanı Tümgeneral Rumen Radev kazanmıştır. Radev, 21 Kasım 2021 tarihinde gerçekleştirilen seçimle ikinci kez Cumhurbaşkanı seçilmiştir. İliyana Yotova, 2026 ocak ayında eski Cumhurbaşkanı Rumen Radev'in istifa etmesiyle görevi devralarak ülkenin ilk kadın cumhurbaşkanı olmuştur

Parlamento dört yılda bir seçilen 240 milletvekilinden oluşmaktadır. Başbakan ve Bakanlar Kurulu, genel seçimlerin ardından Parlamento'da çoğunluğa sahip parti veya partiler arasından seçilmekte ve Cumhurbaşkanı tarafından atanmaktadır.

Nüfus ve İstihdam

2026 yılında 6 milyon kişi ile dünyada 108. sırada yer alan Bulgaristan nüfusunun 2031 yılında 6 milyon kişi olacağı tahmin edilmektedir. ([Hindistan 1. (1,5 milyar), Türkiye 18. (86 milyon)] (IMF-2026))

Nüfusun %72,9'u kentsel alanlarda, %27,1'i kırsal alanlarda yaşamaktadır. Ülkenin en kalabalık kenti 1,22 milyon nüfusla başkent Sofya'dır. Filibe (342 bin), Varna (332 bin), Burgaz (199 bin), Ruse (135 bin), Stara Zagora (126 bin) diğer nüfusu yoğun kentlerdir.

Doğal Kaynaklar ve Çevre

Bulgaristan'da kömür madenciliği sektörü küçük boyutlu olmakla birlikte büyük öneme sahiptir. Bulgaristan'ın enerji kalemleri içinde kömür en önemli kalemdir. Bulgaristan'da linyit, alt bitümlü, bitümlü ve antrasit kömürü bulunmaktadır. Linyit kömürü (1.200-2.000 ccal/kcal) Meriç nehrinin doğu ve batı bölümlerinde ve Sofya civarında yoğun olarak bulunmaktadır. Altbitümlü kömür (3.000-5.000 ccal/kcal) Bobov Dol, Pernik, Burgaz ve Blagoevgrad şehirleri civarında, bitümlü kömür (5.000 ccal/kcal) ise Bulgaristan'ın merkez bölgesi olan Gabrovo-Tvırditza-İslimiye civarında mevcuttur. En eski ve en yüksek kalorili olan antrasit kömürü (6.000 ccal/kcal) Svoge şehri civarında çıkarılmaktadır. Bulgaristan'da bitümlü ve antrasit kömürü ise çıkarılmaya uygun değildir.

2025 yılında Bulgaristan 6 bin varil/günlük ham petrol üretimi ile 118 ülke arasında 96. sıradadır. [ABD 1. (24 milyon varil/gün), Türkiye 40. (143 bin varil/gün)] (ABD-EIA-2026)

2. GENEL EKONOMİK DURUM

Temel Ekonomik Göstergeler

	2024	2025	2026*	2027*	2028*	2029*	2030*	2031*
GSYİH (Nominal Fiyatlar milyar \$)	113,36	131,02	148,12	158,39	170,21	179,53	190,06	200,59
GSYİH Büyüme (Reel Fiyatlar -%)	3,4	3,1	2,8	2,5	2,8	2,6	2,6	2,6
Kişi Başına Düşen Milli Gelir (Nominal Fiyatlar- \$)	17 610	20 921	23 848	25 715	27 865	29 637	31 639	33 625
Tüketici Fiyat Enflasyonu (ort, %)	2,6	3,5	3,8	3,7	3,4	2,5	2,4	2,2
Cari İşlemler Dengesinin GSYİH'ya Oranı (%)	-1,4	-5,9	-4	-3,2	-2,7	-0,5	0,4	1,2
İşsizliğin Toplam İşgücüne Oranı (%)	4,2	3,6	3,4	3,3	3,2	3,2	3,2	3,2
Nüfus (milyon)	6,44	6,26	6,21	6,16	6,11	6,06	6,01	5,97
Devletin Genel Toplam Borçlanmasının GSYİH'ya Oranı (%)	23,8	27,1	28,2	29,7	30,9	32,7	34,4	35,9

Kaynak: IMF *:Tahmin

Bulgaristan, Berlin duvarının yıkılmasından sonra bir dönüşüm sürecinden geçmiştir. Ülke, merkezi planlı ekonomiden, açık pazar ekonomisine geçmiştir. Ülke, Avrupa Birliği ve NATO üyesi olmuştur. 1990'ların sonunda başlatılan yapısal reformlar ve para kurulunun kurulması ile ülkede yaşam standardı yükselmeye başlamıştır.

Bulgaristan, cari fiyatlara göre, 2026 yılı itibariyle 190 ülke arasında dünyanın 63. büyük ekonomisidir. [ABD 1. (32 trilyon dolar), Türkiye 16. (2 trilyon dolar)] (IMF-2026)

Cari fiyatlara göre Bulgaristan, 2026 yılında 23 848 dolarlık kişi başına düşen milli gelir ile dünyada 57. sırada yer almaktadır. [Lihtenştayn 1. (226 809 \$), Türkiye 66. (19 018 \$)] (IMF-2026)

2026 yılında sabit fiyatlara göre %2,8 oranında artması beklenen GSYİH'nin, 2027 yılında %2,5 oranında artacağı tahmin edilmektedir. (IMF-2026)

2026 yılında %3,8 olan tüketici fiyatlarına göre yıllık ortalama enflasyon oranının 2027 yılında %3,7 olacağı tahmin edilmektedir. (IMF-2025)

Bulgaristan, 1 Ocak 2026 tarihi itibarıyla, Avro para birimine geçmiştir. Yerel para birimi olan levanın kullanımı sona ermiştir.

Ülkedeki işsiz sayısının toplam işgücüne oranının 2026 yılında %3 olacağı ve işsizliğin yüksek olduğu ülkeler arasında 79. sırayı alacağı tahmin edilmektedir. (Sudan %61 ile 1.) (IMF-2026)

2023 yılı insani gelişmişlik endeksine göre dünyada 193 ülke arasında Bulgaristan 55. sıradadır. (İzlanda 1., Türkiye 51.) (UN-2026)

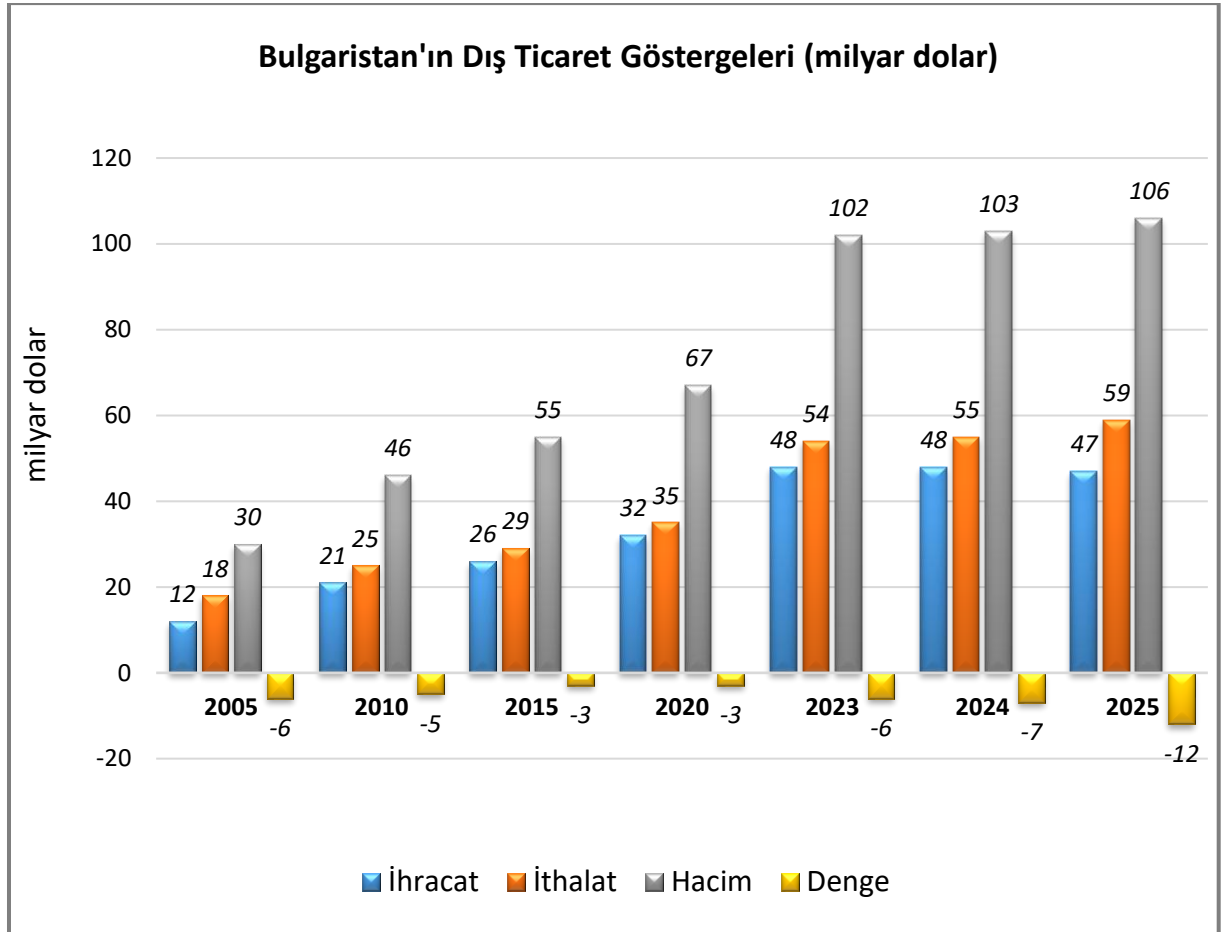
2026 yılı ekonomik serbestlik endeksine göre Bulgaristan, dünyada 176 ülke arasında 38. sıradadır. (Singapur 1., Türkiye 117.) (The Heritage Foundation-2026)

Küresel rekabetçilik açısından 2025 yılı verilerine göre dünyadaki 141 ülke arasında Bulgaristan 49. sıradadır. (Singapur 1., Türkiye 61.) IMD-2026)

3. DIŞ TİCARET

Genel Durum

Bulgaristan'ın Dış Ticareti



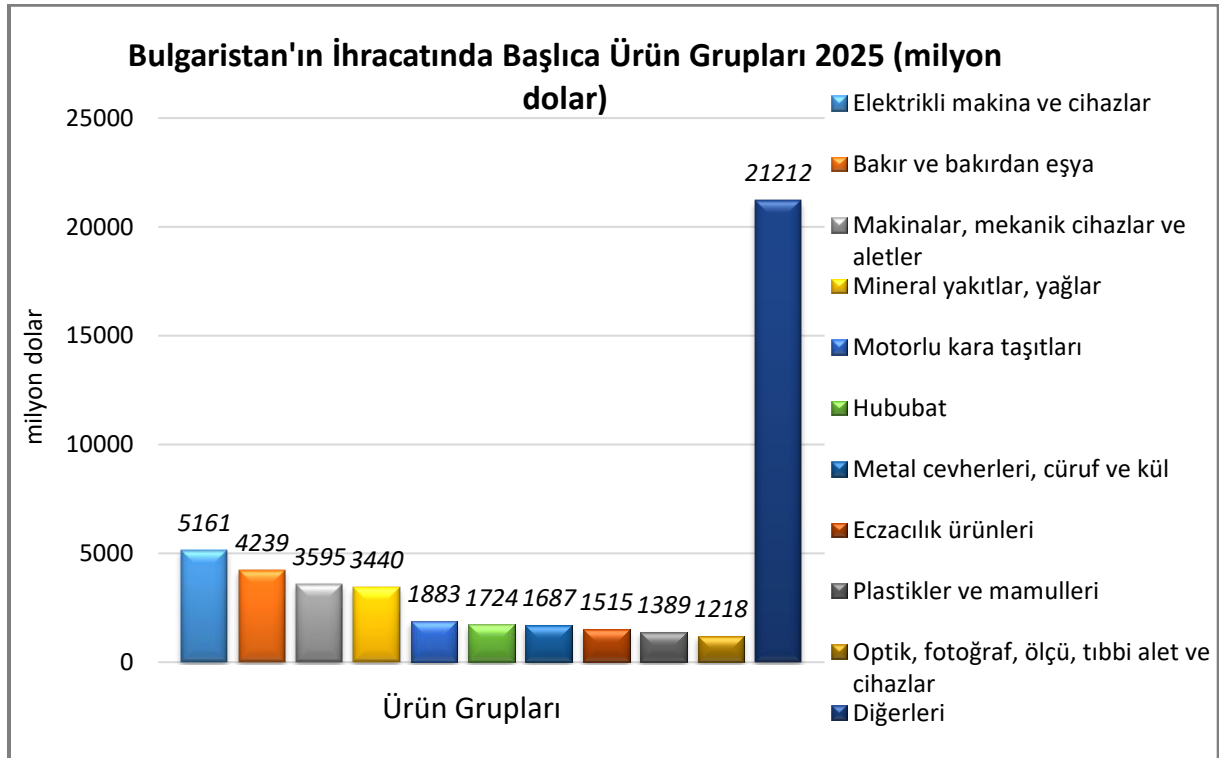
Kaynak: Trademap Bulgaristan Verileri

2025 yılında 47 milyar dolarlık ihracat yapan ülkenin ihracat yaptığı başlıca ülkeler Almanya, Romanya, Türkiye ve İtalya'dır. Ülkenin ihracatında Türkiye %7 pay ile 3. sıradadır. Bulgaristan'ın ihracatında en önemli ürün grupları; elektrikli makina ve cihazlar, bakır ve bakırdan eşyalar, makinalar, mekanik cihazlar, mineral yakıtlar, yağlar, motorlu kara taşıtları ve hububatdır.

2025 yılında 59 milyar dolarlık ithalat yapan ülkenin ithalat yaptığı başlıca ülkeler Almanya, Türkiye, Çin ve Romanya'dır. İthalatta Türkiye %8 pay ile 2. sıradadır. Ülkenin ithalatında en yüksek paya sahip ürün grupları; mineral yakıtlar, yağlar, elektrikli makina ve cihazlar, makinalar, mekanik cihazlar ve aletler, motorlu kara taşıtları ve metal cevherleri, cüruf ve küldür.

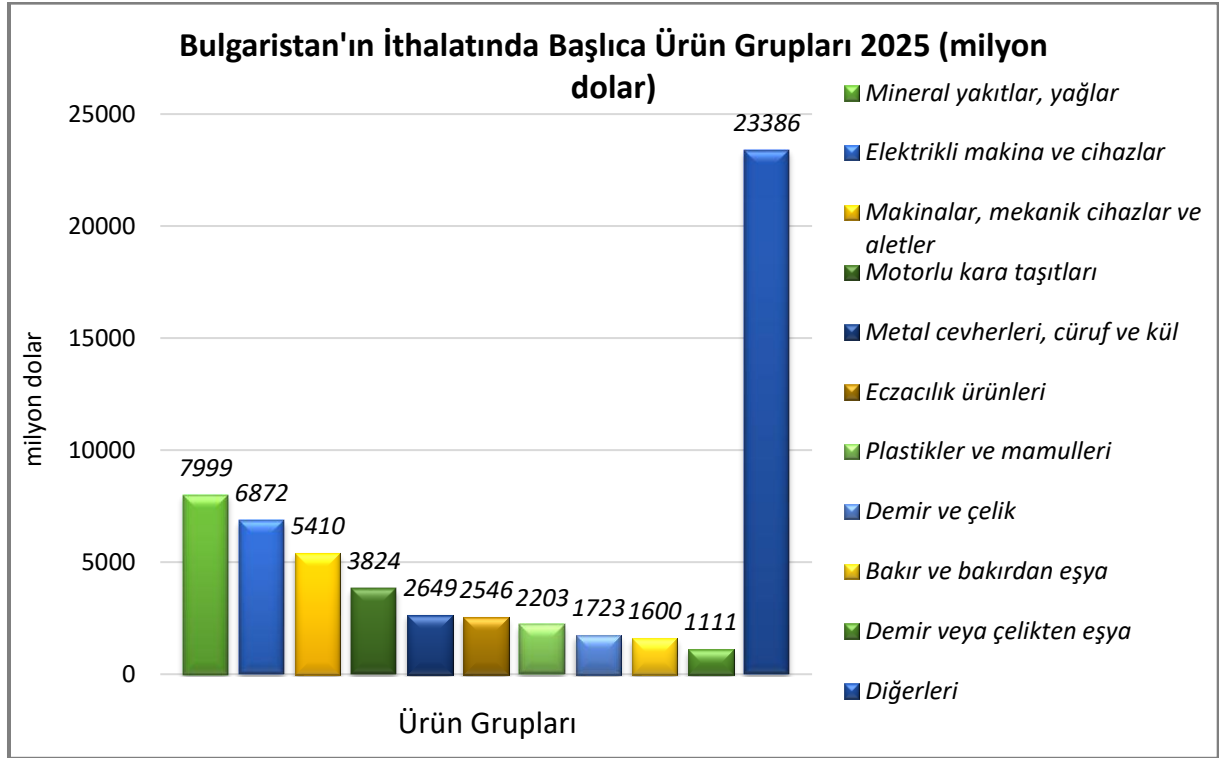
Başlıca Ürünler İtibarı ile Dış Ticaret

İhracat



Kaynak: Trademap Bulgaristan Verileri [Detaylı tablo için tıklayınız](#)

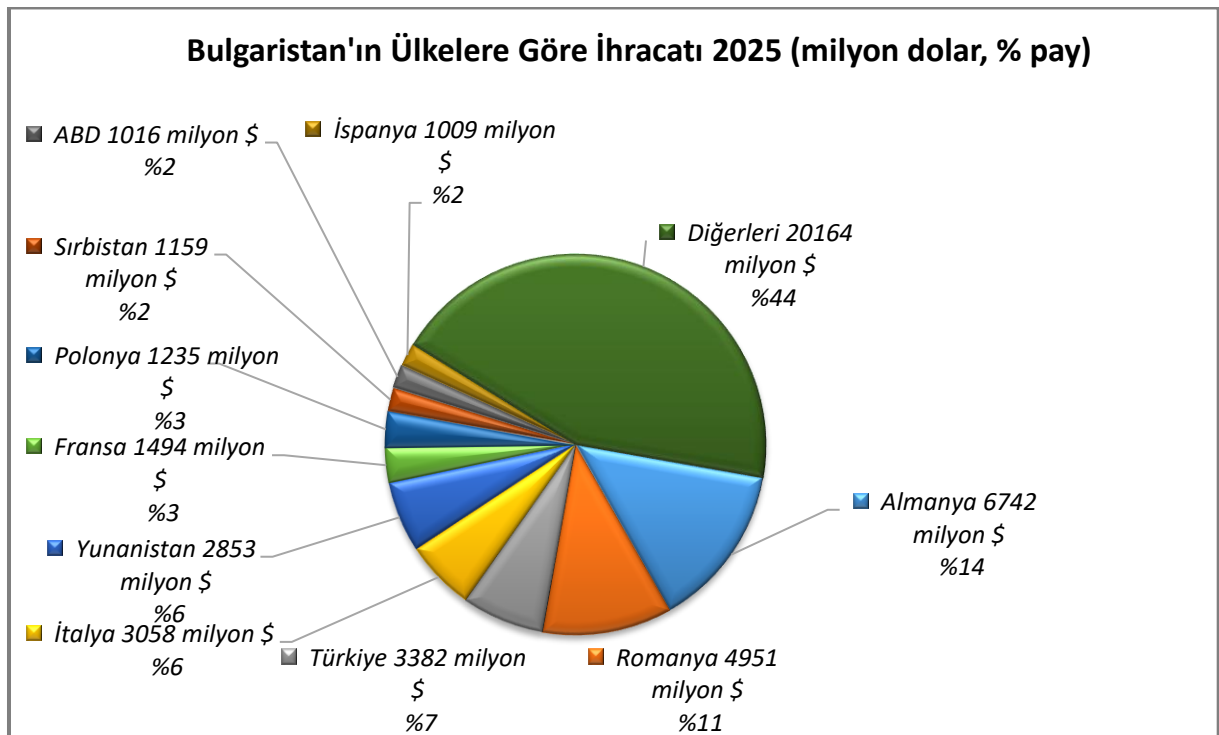
İthalat



Kaynak: Trademap Bulgaristan Verileri [Detaylı tablo için tıklayınız](#)

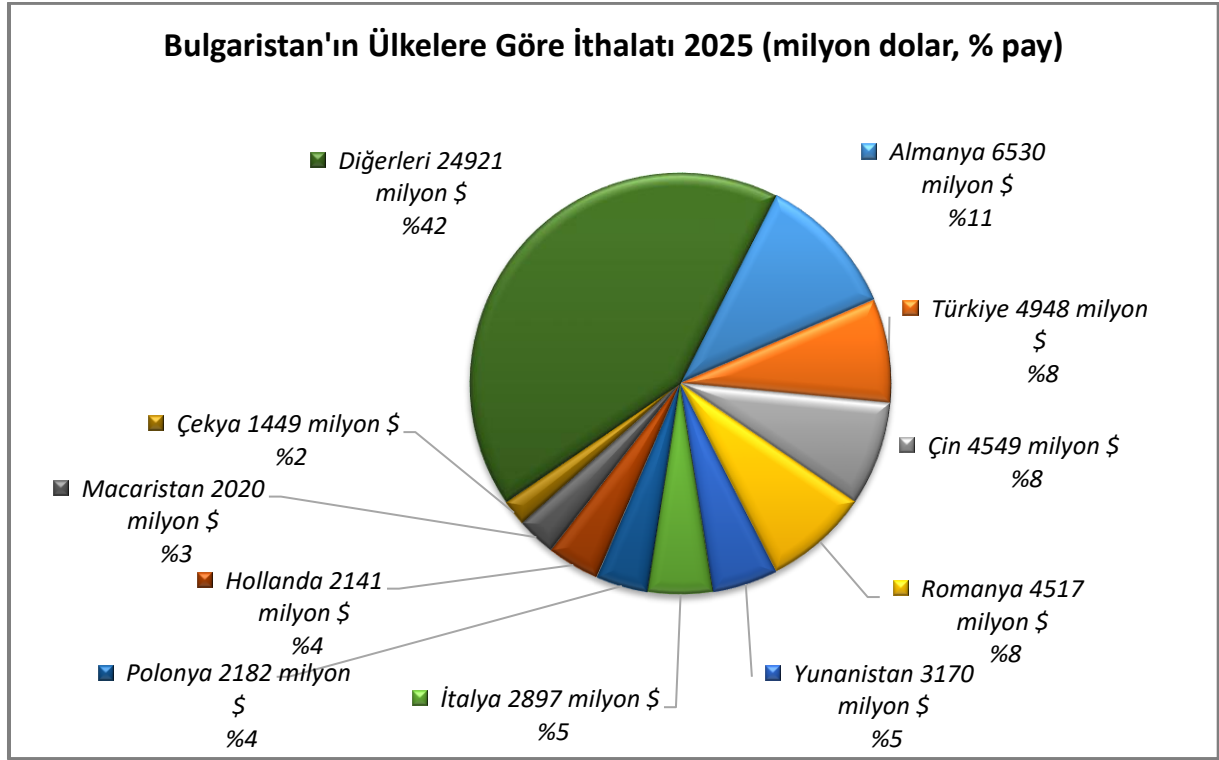
Başlıca Ülkeler İtibarı ile Dış Ticaret

İhracat



Kaynak: Trademap Bulgaristan Verileri [Detaylı tablo için tıklayınız](#)

İthalat



Kaynak: Trademap Bulgaristan Verileri [Detaylı tablo için tıklayınız](#)

4. DOĐRUDAN YABANCI YATIRIMLAR

Dođrudan Yabancı Yatırımların Görünümü

2022-2024 döneminde toplam doğrudan yabancı yatırım miktarı 12 milyar dolar olan Bulgaristan, 2024 yılında 60 milyar dolarlık toplam yabancı sermaye stođu ile dünyada 66. sıradadır. [ABD 16 trilyon dolar ile 1., Türkiye 180 milyar dolar ile 40. (UNCTAD-2026)]

	2023	2024*	2025*	2026*	2027*	2028*	2029*
Ülke dışından gelen doğrudan yatırım (milyon \$)	4 058,40	4 200,00	4 400,00	4 400,00	4 600,00	4 800,00	4 800,00
Ülke dışından gelen doğrudan yatırımın GSYİH ya oranı (%)	3,96	3,80	3,90	3,80	3,80	3,80	3,70
Ülke dışından gelen doğrudan yatırım stoku (milyon \$)	56 689,00	60 889,00	65 289,00	69 689,00	74 289,00	79 089,00	83 889,00
Ülke dışına giden doğrudan yatırım (milyon \$)	- 1 205,90	- 1 000,00	- 1 000,00	- 1 000,00	- 1 000,00	- 1 000,00	- 1 000,00
Ülke dışına yapılan doğrudan yatırım stoku (milyon \$)	3 418,00	4 418,00	5 418,00	6 418,00	7 418,00	8 418,00	9 418,00

*: Tahmini Veriler Kaynak: EIU

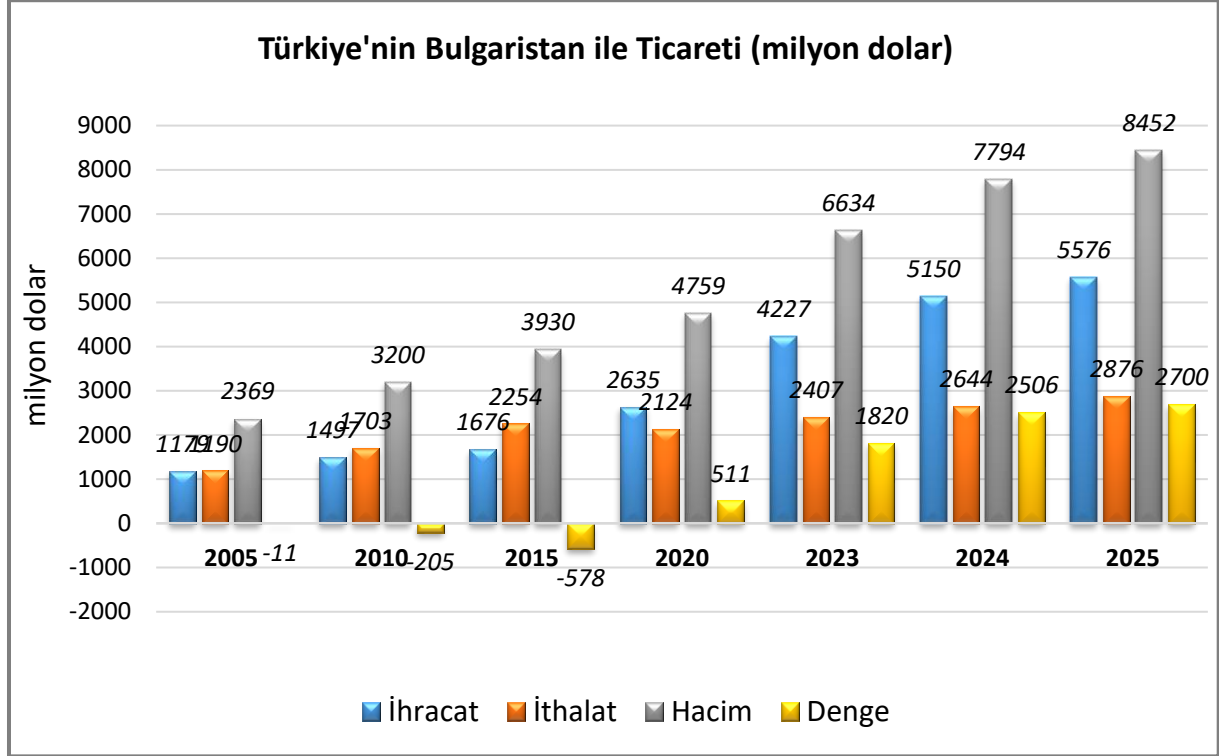
İkili Yatırım İlişkileri

Türkiye'nin 2025 yılı itibarıyla yurtdışına gerçekleştirdiđi 9 milyar dolar deđerindeki toplam yurtdışı doğrudan yatırımında, Bulgaristan 89 milyon dolar ve %1 pay ile 17. sıradadır. (ABD 1,6 milyar \$ ile 1.) (TCMB-2026)

5. TÜRKİYE ile TİCARET

Genel Durum

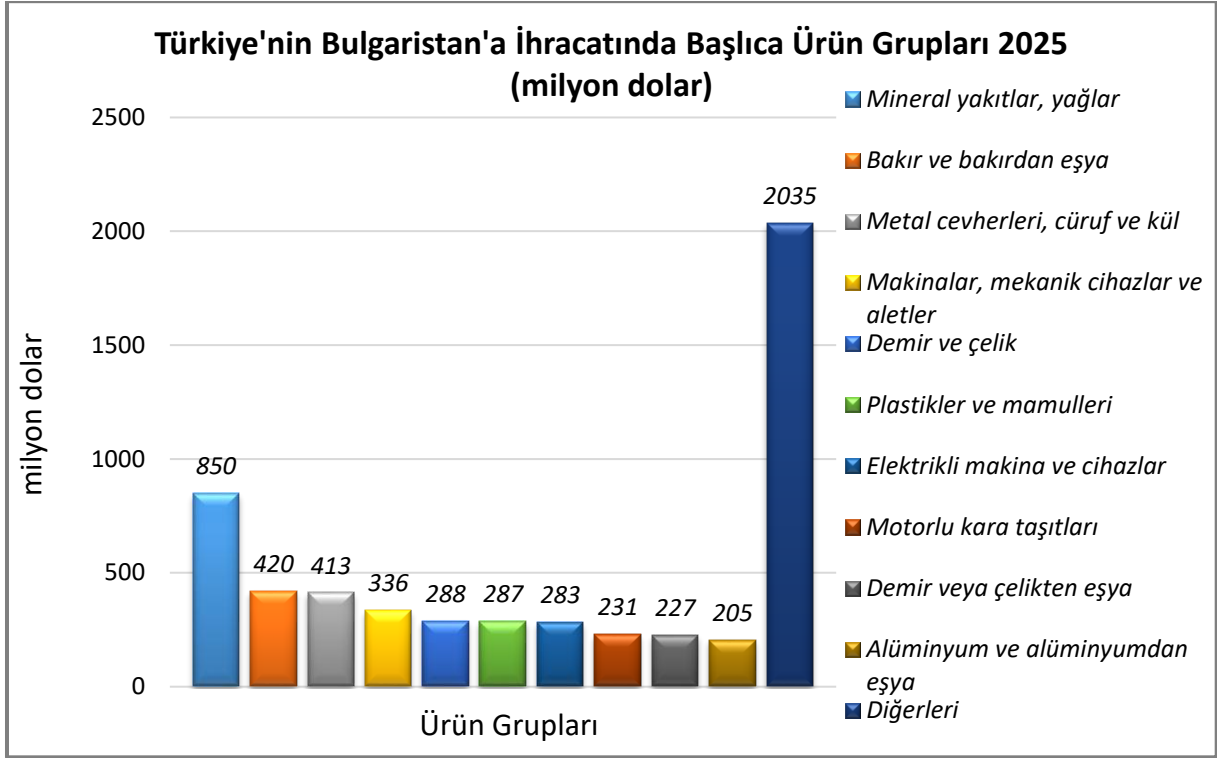
Türkiye-Bulgaristan Dış Ticareti



Kaynak: Trademap Türkiye Verileri

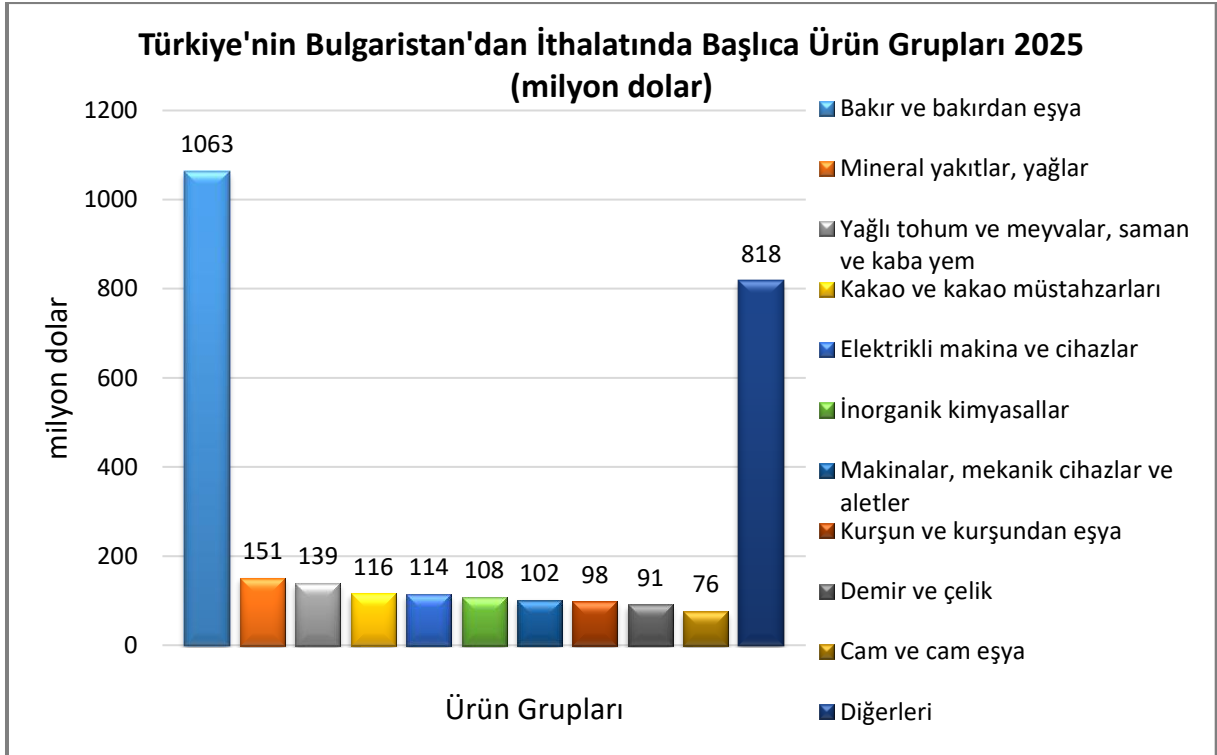
2025 yılında Türkiye'nin Bulgaristan'a ihracatı bir önceki yıla göre %8.2 oranında artarak 5.5 milyar dolar olmuştur. Aynı yıl Türkiye'nin Bulgaristan'dan ithalatı bir önceki yıla göre %8.7 artarak 2.8 milyar dolara yükselmiştir.

Türkiye'nin Bulgaristan'a İhracatında Başlıca Ürünler



Kaynak: Trademap Türkiye Verileri [Detaylı tablo için tıklayınız](#)

Türkiye'nin Bulgaristan'dan İthalatında Başlıca Ürünler



Kaynak: Trademap Türkiye Verileri [Detaylı tablo için tıklayınız](#)

EKLER:***EK-1: Bulgaristan'ın İhracatında Başlıca Ürünler (bin dolar)***

Sıra	GTİP	ÜRÜNLER (ilk 15)	2023	2024	2025	Pay (% 2025)	Değişim (%, 2024- 2025)
TOPLAM İHRACAT (Diğerleriyle)			48 001 673	47 881 571	47 062 980	100	-1,7
1.	7403	Rafine edilmiş bakır ve bakır alaşımları (ham)	1 627 296	1 884 170	2 055 151	4,4	9,1
2.	2716	Elektrik enerjisi	571 649	1 479 831	1 567 226	3,3	5,9
3.	2710	Petrol yağları ve bitümenli minerallerden elde edilen yağlar	2 606 547	2 739 984	1 506 209	3,2	-45
4.	1001	Buğday ve mahlut	1 692 305	1 168 741	1 368 492	2,9	17,1
5.	3004	Tedavide veya korunmada kullanılmak üzere hazırlanan ilaçlar (dozlandırılmış)	1 237 934	1 178 773	1 347 316	2,9	14,3
6.	2616	Kıymetli metal cevherleri ve konsantreleri	804 034	798 382	1 106 509	2,4	38,6
7.	7402	Rafine edilmemiş bakır; elektrolitik rafine için bakır anotları	968 959	1 676 238	798 272	1,7	-52,4
8.	1206	Ayçiçeği tohumu	751 981	506 463	751 354	1,6	48,4
9.	1512	Ayçiçeği, aspir, pamuk tohumu yağları ve bunların fraksiyonları (kimyasal olarak değiştirilmemiş)	863 846	596 218	711 471	1,5	19,3
10.	7409	Bakır saclar, levhalar, yapraklar ve şeritler (kalınlıkları 0,15 mm. yi geçenler)	604 835	646 439	679 614	1,4	5,1
11.	8537	Elektrik kontrol, dağıtım tabloları, panolar, konsollar, kabinler, diğer mesnetler ve sayısal kontrol cihazları	457 081	629 866	631 604	1,3	0,3
12.	8544	İzole edilmiş teller, kablolar ve diğer elektrik iletkenler; tek tek kaplanmış liflerden oluşan fiber optik kablolar	741 424	636 458	576 839	1,2	-9,4
13.	8536	Gerilimi 1000 voltu geçmeyen elektrik devresi teçhizatı (anahtarlar, röleler, sigortalar, fişler, kutular vb)	547 894	554 448	549 315	1,2	-0,9
14.	2603	Bakır cevherleri ve konsantreleri	343 389	507 804	548 476	1,2	8
15.	8542	Elektronik entegre devreler	578 325	574 937	541 931	1,2	-5,7

Kaynak: Trademap Bulgaristan Verileri

EK-2: Bulgaristan'ın İthalatında Başlıca Ürünler (bin dolar)

Sıra	GTİP	ÜRÜNLER (İlk 15)	2023	2024	2025	Pay (% 2025)	Değişim (%, 2024- 2025)
TOPLAM İTHALAT (Diğerleriyle)			53 657 409	55 014 379	59 323 579	100	7,8
1.	2709	Ham petrol (petrol yağları ve bitümenli minerallerden elde edilen yağlar)	3 151 591	4 036 566	2 520 920	4,2	-37,5
2.	2711	Petrol gazları ve diğer gazlı hidrokarbonlar	1 038 195	981 023	2 232 466	3,8	127,6
3.	2603	Bakır cevherleri ve konsantreleri	1 967 356	2 528 120	2 081 752	3,5	-17,7
4.	8703	Otomobiller	1 742 873	1 802 506	2 003 779	3,4	11,2
5.	2716	Elektrik enerjisi	456 453	1 419 053	1 887 755	3,2	33
6.	3004	Tedavide veya korunmada kullanılmak üzere hazırlanan ilaçlar (dozlandırılmış)	1 671 186	1 702 127	1 863 075	3,1	9,5
7.	8507	Elektrik akümülatörleri (bunların separatörleri dahil)	326 547	311 247	1 052 960	1,8	238,3
8.	8517	Telefon cihazları, ses, görüntü veya diğer bilgileri almaya veya vermeye mahsus diğer cihazlar	946 964	1 007 712	1 019 493	1,7	1,2
9.	2710	Petrol yağları ve bitümenli minerallerden elde edilen yağlar	1 019 708	931 150	1 017 693	1,7	9,3
10.	8802	Helikopterler, uçaklar vb; uzay araçları (uydular dahil), uzay araçlarını fırlatıcı araçlar ve yörünge-altı araçları	278 565	181 974	801 462	1,4	340,4
11.	7404	Bakır döküntü ve hurdaları	565 657	660 844	656 408	1,1	-0,7
12.	8504	Elektrik transformatörleri, statik konvertörler (örneğin; redresörler) ve endüktörler	365 254	371 197	508 730	0,9	37,1
13.	7108	Altın (platin kaplamalı altın dahil) (işlenmemiş veya yarı işlenmiş ya da pudra halinde)	25 643	210 350	504 660	0,9	139,9
14.	3002	Serum, aşı, toksin vb. ürünler	377 809	396 481	479 454	0,8	20,9
15.	8708	Karayolu taşıtları için aksam ve parçalar	462 667	466 457	470 657	0,8	0,9

Kaynak: Trademap Bulgaristan Verileri

EK-3: Bulgaristan'ın Ülkelere Göre İhracatı (bin dolar)

Sıra	Ülkeler (ilk 15)	2023	2024	2025	Pay (% , 2025)	Değişim (% , 2024-2025)
TOPLAM İHRACAT (Diğerleriyle)		48 001 673	47 881 571	47 062 980	100	-1,7
1.	Almanya	6 534 396	7 155 159	6 742 302	14,3	-5,8
2.	Romanya	4 402 428	4 724 615	4 951 317	10,5	4,8
3.	Türkiye	2 804 727	3 229 882	3 381 586	7,2	4,7
4.	İtalya	3 451 382	3 242 795	3 058 481	6,5	-5,7
5.	Yunanistan	2 646 219	2 851 225	2 852 551	6,1	
6.	Fransa	1 555 881	1 529 166	1 493 998	3,2	-2,3
7.	Polonya	1 121 538	1 198 451	1 235 038	2,6	3,1
8.	Sırbistan	1 169 418	1 190 845	1 158 665	2,5	-2,7
9.	ABD	1 230 549	1 147 050	1 015 745	2,2	-11,4
10.	İspanya	1 253 438	903 799	1 008 513	2,1	11,6
11.	İngiltere	1 087 136	1 309 383	974 258	2,1	-25,6
12.	Hollanda	956 430	828 349	936 460	2	13,1
13.	Çekya	904 086	889 733	899 604	1,9	1,1
14.	Belçika	1 503 436	1 010 431	868 480	1,8	- 14
15.	K. Makedonya	955 471	868 955	824 124	1,8	-5,2

Kaynak: Trademap Bulgaristan Verileri

EK-4: Bulgaristan'ın Ülkelere Göre İthalatı (bin dolar)

Sıra	Ülkeler (ilk 15)	2023	2024	2025	Pay (% , 2025)	Değişim (% , 2024-2025)
TOPLAM İTHALAT (Diğerleriyle)		53 657 409	55 014 379	59 323 579	100	7,8
1.	Almanya	6 614 228	6 243 856	6 529 738	11	4,6
2.	Türkiye	4 400 860	4 279 163	4 948 203	8,3	15,6
3.	Çin	2 907 796	3 385 282	4 549 285	7,7	34,4
4.	Romanya	3 698 052	4 452 919	4 516 585	7,6	1,4
5.	Yunanistan	2 347 714	3 183 831	3 170 173	5,3	-0,4
6.	İtalya	3 590 480	3 109 113	2 897 304	4,9	-6,8
7.	Polonya	2 091 870	2 047 229	2 181 786	3,7	6,6
8.	Hollanda	2 193 599	2 018 988	2 141 004	3,6	6
9.	Macaristan	1 867 888	1 844 208	2 020 183	3,4	9,5
10.	Çekya	1 514 623	1 328 097	1 448 590	2,4	9,1
11.	Kazakistan	8 946	1 431 760	1 443 159	2,4	0,8
12.	Sırbistan	1 274 229	1 079 403	1 399 611	2,4	29,7
13.	Avusturya	1 427 367	1 321 642	1 384 204	2,3	4,7
14.	Fransa	1 437 312	1 278 479	1 303 406	2,2	1,9
15.	ABD	596 095	524 709	1 273 262	2,1	142,7

Kaynak: Trademap Bulgaristan Verileri

Ek-5: Türkiye'nin Bulgaristan'a İhracatında Başlıca Ürünler (bin dolar)

Sıra	GTİP	ÜRÜNLER (İlk 15)	2023	2024	2025	Pay (% 2025)	Değişim (% 2024-2025)
TOPLAM İHRACAT (Diğerleriyle)			4 226 695	5 149 998	5 575 889	100	8,3
1.	2710	Petrol yağları ve bitümenli minerallerden elde edilen yağlar	100 285	294 553	398 670	7,1	35,3
2.	2603	Bakır cevherleri ve konsantreleri	228 022	386 255	385 071	6,9	-0,3
3.	7408	Bakır teller	190 135	194 446	232 360	4,2	19,5
4.	2716	Elektrik enerjisi	86 206	94 116	113 003	2	20,1
5.	7308	Demir veya çelikten inşaat ve inşaat aksamı, inşaatta kullanılmak üzere hazırlanmış demir veya çelikten sac, çubuk, vb.	80 937	80 310	112 138	2	39,6
6.	6006	Diğer örme mensucat	108 456	120 069	104 032	1,9	-13,4
7.	7404	Bakır döküntü ve hurdaları	31 303	53 227	100 127	1,8	88,1
8.	8703	Otomobiller	193 224	152 626	90 233	1,6	-40,9
9.	8544	İzole edilmiş teller, kablolar ve diğer elektrik iletkenler; tek tek kaplanmış liflerden oluşan fiber optik kablolar	84 007	74 817	80 691	1,4	7,9
10.	4016	Sertleştirilmemiş vulkanize kauçuktan diğer eşya	68 067	68 913	76 222	1,4	10,6
11.	7601	İşlenmemiş alüminyum	87 808	78 239	73 501	1,3	-6,1
12.	7604	Alüminyumdan çubuklar ve profiller	66 719	51 497	57 280	1	11,2
13.	8702	10 veya daha fazla kişi taşımaya mahsus motorlu taşıtlar	19 524	26 708	53 050	1	98,6
14.	7210	Demir veya alaşımsız çelikten yassı hadde mamulleri, genişlik ≥600 mm (kaplanmış)	49 448	64 182	52 687	0,9	-17,9
15.	2523	Çimento	41 050	43 074	50 242	0,9	16,6

Kaynak: Trademap Türkiye Verileri

Ek-6: Türkiye'nin Bulgaristan'dan İthalatında Başlıca Ürünler (bin dolar)

Sıra	GTİP	ÜRÜNLER (İlk 15)	2023	2024	2025	Pay (% 2025)	Değişim (% 2024-2025)
TOPLAM İTHALAT (Diğerleriyle)			2 407 049	2 643 690	2 875 849	100	8,8
1.	7403	Rafine edilmiş bakır ve bakır alaşımları (ham)	491 095	710 325	1 004 931	34,9	41,5
2.	1206	Ayçiçeği tohumu	42 077	7 866	137 327	4,8	1645,8
3.	2710	Petrol yağları ve bitümenli minerallerden elde edilen yağlar	169 076	195 188	136 369	4,7	-30,1
4.	7801	İşlenmemiş kurşun	78 081	98 907	98 284	3,4	-0,6
5.	7204	Dökme demirin, demirin veya çeliğin döküntü ve hurdaları veya bunların eritilmesi ile elde edilmiş külçeler	112 034	119 343	78 238	2,7	-34,4
6.	7901	İşlenmemiş çinko	32 536	58 830	67 576	2,3	14,9
7.	2807	Sülfürik asitve oleum	33 800	78 726	58 807	2	-25,3
8.	1512	Ayçiçeği, aspir, pamuk tohumu yağları ve bunların fraksiyonları (kimyasal olarak değiştirilmemiş)	16 034	15 791	53 766	1,9	240,5
9.	7007	Emniyet camları	55 355	46 298	53 683	1,9	16
10.	2836	Karbonat; peroksikarbonat; amonyum karbomat içeren ticari amonyum karbonat	58 356	63 202	47 774	1,7	-24,4
11.	1804	Kakao yağı	33 867	182 746	45 965	1,6	-74,8
12.	1805	Kakao tozu (ilave şeker/diğer tatlandırıcı maddeler içermeyen)	14 048	21 161	38 295	1,3	81
13.	4707	Kağıt ve karton döküntü ve kırpıntıları	20 738	33 108	37 246	1,3	12,5
14.	1803	Kakao hamuru	52 285	39 603	28 080	1	-29,1
15.	8537	Elektrik kontrol, dağıtım tabloları, panolar, konsollar, kabinler, diğer mesnetler ve sayısal kontrol cihazları	15 128	20 219	27 461	1	35,8

Kaynak: Trademap Türkiye Verileri